



# INSTRUCTIONS FOR USE

## LEITZ SHREDDERS

IQ OFFICE PRO P6+ / P5+ / P5 / P4



 To register and activate the warranty go to [www.leitz.com](http://www.leitz.com)

ATTENTION

For service addresses, go to [www.leitz.com](http://www.leitz.com)



### Specifications

| Model          | IQ Office Pro P6+         | IQ Office Pro P5+         | IQ Office Pro P5          | IQ Office Pro P4          |
|----------------|---------------------------|---------------------------|---------------------------|---------------------------|
| Cut level      | P6                        | P5                        | P5                        | P4                        |
| Sheet Capacity | 5 sheets (80 gsm)         | 7 sheets (80 gsm)         | 15 sheets (80 gsm)        | 20 sheets (80 gsm)        |
| Duty Cycle     | 240 mins on / 60 mins off | 240 mins on / 60 mins off | 240 mins on / 60 mins off | 240 mins on / 60 mins off |
| Bin Size       | 30 litres                 | 30 litres                 | 30 litres                 | 30 litres                 |
| Volts / Hz     | 220-240V A/C / 50 Hz      | 220-240V A/C / 50 Hz      | 220-240V A/C / 50 Hz      | 220-240V A/C / 50 Hz      |
| Amperage       | 2 A                       | 2 A                       | 2 A                       | 2 A                       |



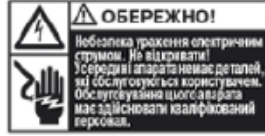
## Уважно прочитайте й збережіть ці важливі інструкції з безпеки



Щоб ознайомитися з повною версією інструкції з експлуатації, корисними порадами та посібником із пошуку й усунення несправностей, відвідайте веб-сайт [www.leitz.com](http://www.leitz.com)



Наведений далі символ, який нанесено на виріб, означає, що відкриття апарата може призвести до тяжкої травми або летального випадку.  
**НЕ ВІДКРИВАТИ!**



- Використовуйте пристрій виключно за призначенням.
- Під'єднуйте цей пристрій виключно до такого джерела електричного струму, напруга якого відповідає електричним параметрам, нанесеним на пристрій.
- Під'єднуйте цей пристрій до електричної розетки, що розташовується поряд і до якої легко дістати.
- Не під'єднуйте це обладнання до розгалужувача або ж до шнура-подовжувача.
- Недотримання цих інструкцій може призвести до пошкодження майна та (або) травмування людей, а також до припинення дії гарантії.
- Не намагайтеся обслуговувати чи ремонтувати цей пристрій самостійно.
- Для вторинної переробки відділіть обрізки паперу від обрізків кредитних карт.
- Забороняється користуватися пристроєм, якщо його шнур або вилку пошкоджено.
- Будьте обережними під час переміщення цього обладнання, щоб не натрапити на нерівні поверхні чи сторонні предмети на підлозі.
- За можливості фіксуйте ролики на місці.
- Слідкуйте за тим, щоб шнур живлення не потрапляв під ролики. Ролики можуть пошкодити шнур живлення. У разі пошкодження ізоляційного матеріалу шнура живлення дістаньте вилку з електричної розетки.
- Прочитайте всю інформацію про безпеку та вивчіть всі інструкції. Виробник не несе відповідальності за випадки матеріальної шкоди або травм, викликаних неправильним поводженням з пристроєм чи недотримання техніки безпеки. У таких випадках гарантія буде анульована.
- Пристрій призначений для використання в приміщенні. Не використовуйте зовні приміщення.
- Тримайте пристрій подалі від вологи.
- Будьте пильні весь час і завжди будьте обережні, що ви робите. Не використовуйте електрообладнання, якщо вам бракує концентрації або свідомості, або якщо ви знаходитесь під впливом наркотиків, алкоголю чи ліків. Навіть момент неуважності може призвести до серйозних нещасних випадків і травм при використанні електроприладів.
- Неприпустимими відкривати, модифікувати чи ремонтувати пристрій. Не кидайте, не пробивайте, не ламайте пристрій і не піддавайте його впливу високого тиску.
- Не припустимими є внесення змін та технічні модифікації пристрою.
- Перед використанням пристрою перевірте пристрій та кабель (у разі необхідності адаптер) на наявність пошкоджень. Якщо є якісь видимі пошкодження, сильний запах, або перегрів компонентів, відразу від'єднайте всі з'єднання і припиніть використання пристрою.

## Попереджувальні символи



Заборонено утилізувати CD-диски!



Уникайте потрапляння ювелірних виробів до пристрою!



Немає кредитних карток



Уникайте потрапляння краватки та одягу до пристрою!



Уникайте потрапляння довгого волосся до пристрою!



Не засовуйте руки до приймального отвору!



Це обладнання не призначено для використання дітьми



Кількість аркушів, що можна вставляти до отвору

## Індикатори



Подрібнювач в експлуатації



Охолодження



Паперовий джем



Сміття заповнене



Відкриті двері

## Панель управління



Потужність



В зворотному режимі

## Допоміжне обладнання

Використовуйте виключно допоміжне обладнання Rexel.


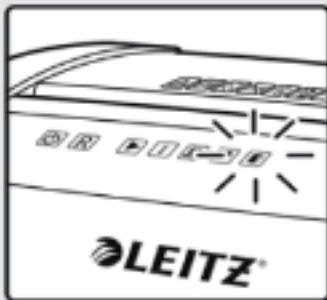

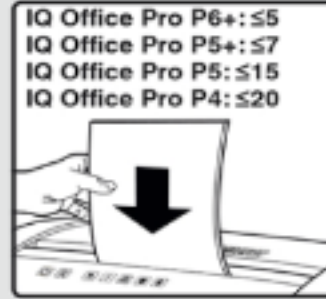
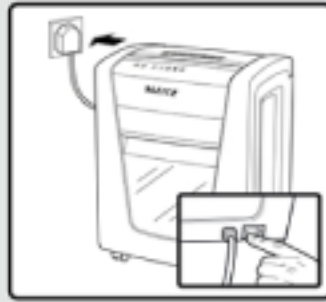
Аркуші для змащування (20) - 2101949

Аркуші для змащування (12) - 2101948

## Гарантія

Виробник гарантує нормальну роботу цього апарата впродовж двох років від дати покупки (за умови нормальної експлуатації). Упродовж гарантійного періоду компанія ACCO Brands Europe на власний розсуд безкоштовно забере апарат, що має дефекти, на ремонт або ж замінить його на новий. Чинна гарантія не поширюється на дефекти, зумовлені неправильним використанням цього пристрою або ж його використанням не за призначенням.

Для гарантійного обслуговування цього пристрою необхідне підтвердження дати його купівлі. Ремонт або зміна конструкції пристрою з боку осіб, яким компанія ACCO Brands Europe не надала такі повноваження, призведе до припинення дії гарантії. Ми завжди робимо все можливе, щоб реальна робота нашої продукції відповідала заявленим характеристикам. Ця гарантія не впливає на законні права споживачів, визначені чинним державним законодавством, що регулює продаж товарів.



## Продуктивність подрібнення IQ Office Pro P6+/P5+/P5/P4

### Пристрій МОЖЕ подрібнювати наступне:



- IQ Office Pro P6+: Аркуші паперу 5
- IQ Office Pro P5+: Аркуші паперу 7
- IQ Office Pro P5: Аркуші паперу 15
- IQ Office Pro P4: Аркуші паперу 20

- Зшитий папір (якщо скоба розташовується не далі, ніж за 25 мм від кута)
- Скоби 26/6 та 24/6 або дрібніше
- Папір малих форматів.



- IQ Office Pro P6+: Аркуші паперу 5
- IQ Office Pro P5+: Аркуші паперу 7
- IQ Office Pro P5: Аркуші паперу 15
- IQ Office Pro P4: Аркуші паперу 20

- Папір зі скріпками (якщо скріпка розташовується не далі, ніж за 25 мм від кута)
- Скріпки малого/середнього розміру для паперу (макс. товщина дроту 0,9 мм)
- Папір зі щільністю понад 80/100 г/кв. м.



Цупкий папір або картки зі щільністю до 200 г/кв. м.



Глянцевий папір або аркуші з друкованим покриттям з обох боків.



Кілька зігнутих аркушів паперу (папір формату А3, складений навпіл).

### Пристрій НЕ МОЖЕ подрібнювати наступне:



Масивні скоби. Переконайтеся, що довжина ніжки скоби не перевищує 6 мм.



Великі скріпки для паперу. Переконайтеся, що довжина скріпки для паперу не перевищує 32 мм



Пластикові листи, ламіновані документи, пластикові теки.



Затискачі для паперу.



Зшиті документи.



Кредитна карта



Наклейки.



Журнали та інші документи, які зшивалися з використанням багатьох скоб або скріпок.



Не розпилюйте аерозолі поблизу цього пристрою!



Заборонено використовувати мастило з пляшок



Диски CD та DVD.

## Утилізація відходів електричного й електронного обладнання (WEEE)

По завершенні терміну експлуатації виріб являє собою відходи електричного й електронного обладнання (WEEE). Зверніть увагу, що відходи електричного й електронного обладнання (WEEE) заборонено утилізувати разом із несорттованим побутовим сміттям. Такі відходи мають збиратися окремо, щоб їх можна було розібрати та повторно переробити, повторно використати чи рекуперувати їхні компоненти та матеріали (як паливо для виробництва електроенергії).

Місцеві органи влади створили громадські пункти прийому вторинної сировини для збирання відходів електричного та електронного обладнання (WEEE). Для тих, хто здає відходи, послуги таких пунктів безкоштовні.

Будь ласка, доставте відходи електричного та електронного обладнання (WEEE) до пункту прийому вторинної сировини, що розташовується поблизу вашого будинку чи офісу.

Якщо вам складно з'ясувати розташування пункту прийому вторинної сировини, роздрібний продавець, у якого ви купили цей пристрій, має прийняти відходи електричного та електронного обладнання (WEEE).

За відсутності зв'язку з роздрібним продавцем просимо вас зв'язатися з ACCO для отримання допомоги в розв'язанні цієї проблеми.

Вторинна переробка відходів електричного та електронного обладнання (WEEE) має на меті захист навколишнього середовища, збереження здоров'я людей, ощадливе ставлення до запасів сировини та матеріалів, удосконалення сталого розвитку та покращене постачання споживчих товарів до країн Європейського союзу. Це досягається завдяки відновленню цінної вторинної сировини й скороченню утилізації відходів. Ви можете зробити свій внесок у досягнення описаних цілей, здаючи відходи електричного та електронного обладнання (WEEE) до пункту прийому вторинної сировини.

Ваш виріб містить символ «Відходи електричного та електронного обладнання» (WEEE) (пересувний контейнер для сміття, який перекреслено). Цей символ означає, що відходи електричного та електронного обладнання (WEEE) не мають утилізуватися разом із несорттованим побутовим сміттям.



LEITZ ACCO Brands GmbH & Co KG  
Siemensstraße 64  
70469 Stuttgart · Germany

BRANDS [www.leitz.com](http://www.leitz.com)